



**LE MEILLEUR  
DU NUMÉRIQUE  
ET DU FILM EN UNE  
SEULE TECHNOLOGIE**

# LE NUMÉRIQUE POUR LES INCONDITIONNELS DU FILM

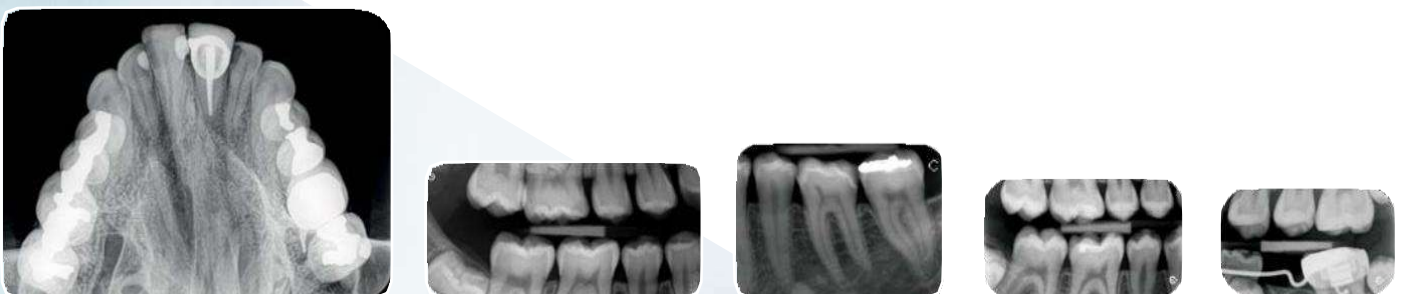
## IMAGE DE QUALITÉ EXCEPTIONNELLE EN QUELQUES SECONDES

Combinant une résolution réelle allant jusqu'à 19 pl/mm à de puissantes capacités pour le traitement des images, nos systèmes d'imagerie à plaques vous offrent la haute qualité d'image dont vous avez besoin pour établir un diagnostic fiable. Et grâce à leur large plage d'exposition, les plaques sont conçues pour prévenir les surexpositions et sous-expositions.

Les flux de travail utilisant des films requièrent une formation réduite au minimum et s'intègrent facilement à vos activités quotidiennes. Les plaques fines et souples sont disponibles en dimensions identiques à celles des films et, dans la mesure où il n'y a pas de câble, elles améliorent le confort du patient. Des protections hygiéniques sont disponibles pour prévenir la contamination croisée et protéger les plaques contre les rayures et la lumière. Dans des conditions d'utilisation normales, les plaques ont une durée de vie exceptionnelle et peuvent être réutilisées plusieurs centaines de fois.



Les plaques pratiques sont disponibles en dimensions identiques à celles des films, afin de renforcer le confort de vos patients.\*



Les plaques d'imagerie produisent des images nettes et hautement contrastées, laissant apparaître des détails exceptionnels.

\*Formats 3 et 4 uniquement disponibles pour le CS 7600



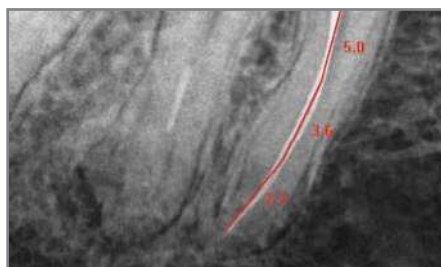
### TRAITEMENT INTUITIF DES IMAGES

Plusieurs modes de numérisation sont disponibles pour obtenir à chaque fois les images souhaitées. Les filtres préprogrammés de CS Adapt améliorent la qualité des images selon les besoins de vos diagnostics sans qu'aucun réglage manuel ne soit nécessaire. Les algorithmes puissants décomposent les images en calques et optimisent la qualité de chacun d'eux. CS Adapt recombine ensuite les calques pour recréer l'image finale. Vous obtenez ainsi des détails cliniquement pertinents qui apparaissent plus clairement et qui permettent d'établir un diagnostic plus fiable.

L'interface utilisateur intuitive vous permet de produire facilement des images parfaitement contrastées et de les partager avec vos confrères et les compagnies d'assurance. Les images facilitent également la communication avec le patient et contribuent à garantir une meilleure acceptation du traitement.



Les puissants outils de traitement d'image accentuent le contraste des clichés en un seul clic.



Prenez vos mesures rapidement et avec précision, annotez/ surlignez les zones d'intérêts.



Accédez directement à toutes les images à partir du logiciel de Carestream Dental.



# CS 7200, VOTRE PARTENAIRE NUMÉRIQUE IDÉAL AU FAUTEUIL

Conçu pour un maximum de facilité, le CS 7200 vous permet d'exposer, de numériser et de visualiser. Les images s'affichent sur l'écran de votre ordinateur, tandis que la plaque s'efface automatiquement dès que vous avez terminé. Vous pouvez acquérir des images, numériser des plaques et examiner les images, sans quitter le fauteuil.

- Conception compacte
- Connexion via USB
- Numérisation silencieuse
- Examens périapicaux, interproximaux et pédiatriques avec trois formats de plaque : 0 à 2
- Quatre modes de balayage

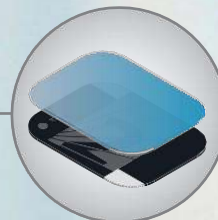




Les plaques peuvent être réutilisées plusieurs centaines de fois et sont aussi faciles à manipuler que les films.



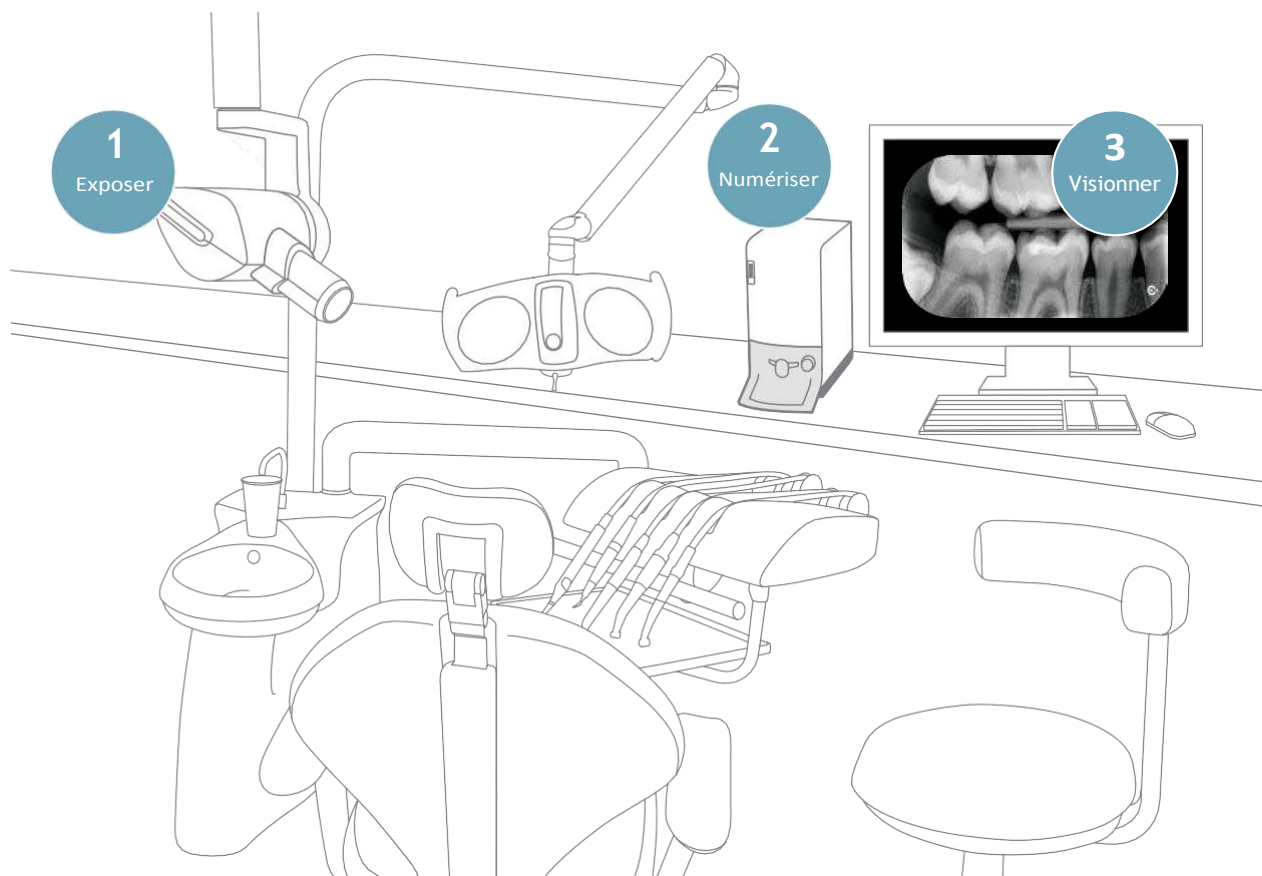
Fin, flexible, sans câble



100 % de surface active



Angles arrondis



Acquérir des images, numériser les plaques et visualiser les images sans quitter le fauteuil.